

УТВЕРЖДАЮ
Декан факультета

_____ Шматко А.Д.

« ____ » _____ 20__

РАБОЧАЯ ПРОГРАММА ДИСЦИПЛИНЫ ЭФФЕКТИВНОСТЬ ПРОМЫШЛЕННОГО ПРОИЗВОДСТВА

Направление/специальность подготовки	11.05.01 Радиотехнические системы и комплексы
Специализация/профиль/программа подготовки	Радиолокационные системы и комплексы
Уровень высшего образования	Специалитет
Форма обучения	Очная
Факультет	И Информационные и управляющие системы
Выпускающая кафедра	И4 РАДИОЭЛЕКТРОННЫЕ СИСТЕМЫ УПРАВЛЕНИЯ
Кафедра-разработчик рабочей программы	Б6 Стратегическое управление высокотехнологичными предприятиями

КУРС	СЕМЕСТР	ОБЩАЯ ТРУДОЁМКОСТЬ (ЗАЧЕТНЫХ ЕДИНИЦ)	ЧАСЫ (по наличию видов занятий)									ВИД ПРОМЕЖУТОЧНОГО КОНТРОЛЯ
			ОБЩАЯ ТРУДОЁМКОСТЬ	АУДИТОРНЫЕ ЗАНЯТИЯ				САМОСТОЯТЕЛЬНАЯ РАБОТА				
				ВСЕГО	ЛЕКЦИИ	ЛАБОРАТОРНЫЙ ПРАКТИКУМ	ПРАКТИЧЕСКИЕ ЗАНЯТИЯ	ВСЕГО	КУРСОВОЙ ПРОЕКТ	КУРСОВАЯ РАБОТА	ДРУГИЕ ВИДЫ САМОСТ. РАБОТЫ	
3	6	3	108	51	34	0	17	57	0	0	57	зач.

ЛИСТ СОГЛАСОВАНИЯ

РАБОЧАЯ ПРОГРАММА СОСТАВЛЕНА В СООТВЕТСТВИИ С ТРЕБОВАНИЯМИ ФЕДЕРАЛЬНОГО
ГОСУДАРСТВЕННОГО ОБРАЗОВАТЕЛЬНОГО СТАНДАРТА ВЫСШЕГО ОБРАЗОВАНИЯ (ФГОС ВО)

11.05.01 Радиоэлектронные системы и комплексы

год набора группы: 2026

Программу составил:

Кафедра Б6 Стратегическое управление высокотехнологичными предприятиями
Соловьева Наталия Леонидовна, старший преподаватель

Программа рассмотрена
на заседании кафедры-разработчика
рабочей программы **Б6 Стратегическое управление высокотехнологичными предприятиями**

Заведующий кафедрой Карпенко Д.А., к.п.н., доц.

Программа рассмотрена
на заседании выпускающей кафедры

И4 РАДИОЭЛЕКТРОННЫЕ СИСТЕМЫ УПРАВЛЕНИЯ

Заведующий кафедрой Сотникова Н.В., к.т.н., доц.

**РАБОЧАЯ ПРОГРАММА ДИСЦИПЛИНЫ
ЭФФЕКТИВНОСТЬ ПРОМЫШЛЕННОГО ПРОИЗВОДСТВА**

Разделы рабочей программы

1. ЦЕЛИ ОСВОЕНИЯ ДИСЦИПЛИНЫ
2. МЕСТО ДИСЦИПЛИНЫ В СТРУКТУРЕ ООП ВО
3. СТРУКТУРА И СОДЕРЖАНИЕ ДИСЦИПЛИНЫ
4. ФОРМЫ КОНТРОЛЯ ОСВОЕНИЯ ДИСЦИПЛИНЫ
5. УЧЕБНО-МЕТОДИЧЕСКОЕ И ИНФОРМАЦИОННОЕ ОБЕСПЕЧЕНИЕ ДИСЦИПЛИНЫ
6. МАТЕРИАЛЬНО-ТЕХНИЧЕСКОЕ ОБЕСПЕЧЕНИЕ ДИСЦИПЛИНЫ

Приложения к рабочей программе дисциплины

- Приложение 1. Аннотация рабочей программы
- Приложение 2. Технологии и формы обучения
- Приложение 3. Фонды оценочных средств

1. ЦЕЛИ ОСВОЕНИЯ ДИСЦИПЛИНЫ

Целью освоения дисциплины является формирование следующих компетенций:

УК-9 — Способен принимать обоснованные экономические решения в различных областях жизнедеятельности

Формированию компетенций служит достижение следующих результатов образования:

УК-9

знания:

современных концепций управления проектами; основных математических методов, используемых при управлении проектами; предпринимательских рисков, процедур, приемов, обеспечивающих возможность принятия оптимальных решений; методов критического анализа для выработки стратегии действий;

умения:

оценивать экономическую целесообразность реализации проекта;
ставить цели и формулировать задачи, связанные с реализацией профессиональных функций по управлению проектами;
обосновывать необходимость использования аналитического и компьютерного инструментария для решения задач по управлению проектами;

навыки:

определения количественных показателей эффективности проекта;
практического использования экономико-математических методов в управлении проектами; решения комплекса экономических задач и проведения вариантных расчетов при выборе управленческих решений при управлении проектами.

2. МЕСТО ДИСЦИПЛИНЫ В СТРУКТУРЕ ООП ВО

Дисциплина **ЭФФЕКТИВНОСТЬ ПРОМЫШЛЕННОГО ПРОИЗВОДСТВА** является дисциплиной **факультативного блока** программы подготовки по направлению *11.05.01 Радиоэлектронные системы и комплексы*.

Содержание дисциплины является логическим продолжением дисциплин: **ВЫСШАЯ МАТЕМАТИКА**.

Содержание дисциплины является основой для освоения дисциплин: **ВЫПОЛНЕНИЕ И ЗАЩИТА ВЫПУСКНОЙ КВАЛИФИКАЦИОННОЙ РАБОТЫ**.

Предварительные компетенции, сформированные у обучающегося до начала изучения дисциплины:

- ОПК-1 — Способен представить адекватную современному уровню знаний научную картину мира на основе знания основных положений, законов и методов естественных наук и математики

3. СТРУКТУРА И СОДЕРЖАНИЕ ДИСЦИПЛИНЫ

Общая трудоемкость дисциплины составляет 3 з.е., 108 ч.

3.1. Содержание (дидактика) дисциплины

КУРС	СЕМЕСТР	Наименование разделов и дидактических единиц	ВСЕГО	Аудиторные занятия в контактной форме			Самостоятельная работа студентов	Формируемая компетенция, %
				ВСЕГО	Лекции	Практические занятия		УК-9
3	6	Раздел 1. Предприятие, как основное звено экономики. Понятие эффективности производства: факторы и показатели эффективности. 1.1 Понятие о предприятии. Организационно-правовые формы предприятий. 1.2 Экономические ресурсы предприятия. Спрос и предложение экономических ресурсов. 1.3 Основные фонды предприятий. 1.4 Издержки производства. Себестоимость продукции. 1.5 Инвестиции и инвестиционная деятельность предприятия. 1.6 Эффект и эффективность. Показатели эффективности и направления повышения эффективности предприятия.	29	15	10	5	14	25
3	6	Раздел 2. Инновации. Методы оценки экономической эффективности инновационных проектов. 2.1 Инновации, как средство повышения эффективности деятельности предприятий. 2.2 Оценка эффективности инновационного проекта.	26	12	8	4	14	25
3	6	Раздел 3. Управление качеством. Концепция бережливого производства. 3.1 Эволюция управления качеством. 3.2 Зарубежный и советский опыт управления качеством продукции (услуг). 3.3 Концепция бережливого производства. 3.4 Эффективные практики внедрения бережливого производства для управления предприятием.	26	12	8	4	14	25
3	6	Раздел 4. Управление рисками предприятия. 4.1 Понятие и классификация рисков промышленного предприятия. 4.2 Процесс идентификации, анализа и оценки рисков промышленного предприятия. 4.3 Методы воздействия на риск. 4.4 Стандарты в управлении рисками.	27	12	8	4	15	25
Всего за 6 семестр			108	51	34	17	57	100
Всего по дисциплине			108	51	34	17	57	100

3.2. Аудиторный практикум

№ п/п	Номер и наименование раздела дисциплины	Тема практического занятия	Объем, ауд. часов
1	Раздел 1. Предприятие, как основное звено экономики. Понятие эффективности производства: факторы и показатели эффективности.	Основные фонды предприятий Издержки производства. Себестоимость продукции	2
2		Издержки производства. Себестоимость продукции	2
3		Эффект и эффективность. Показатели эффективности и направления повышения эффективности предприятия	1
4	Раздел 2. Инновации. Методы оценки экономической эффективности инновационных проектов.	Оценка эффективности инновационного проекта	4
5	Раздел 3. Управление качеством. Концепция бережливого производства.	Концепция бережливого производства	4
6	Раздел 4. Управление рисками предприятия.	Процесс идентификации, анализа и оценки рисков промышленного предприятия Методы воздействия на риск	4
Всего за 6 семестр			17

3.3. Самостоятельная работа студента (СРС)

№ п/п	Номер и наименование раздела дисциплины	Содержание учебного задания	Объем, часов
1	Раздел 1. Предприятие, как основное звено экономики. Понятие эффективности производства: факторы и показатели эффективности.	Выполнение индивидуального практического задания. Изучение материалов раздела	14
2	Раздел 2. Инновации. Методы оценки экономической эффективности инновационных проектов.	Выполнение индивидуального практического задания. Изучение материалов раздела	14
3	Раздел 3. Управление качеством. Концепция бережливого производства.	Выполнение индивидуального практического задания. Изучение материалов раздела	14
4	Раздел 4. Управление рисками предприятия.	Выполнение индивидуального практического задания. Изучение материалов раздела	15
Всего за 6 семестр			57

4. ФОРМЫ КОНТРОЛЯ ОСВОЕНИЯ ДИСЦИПЛИНЫ

СЕМЕСТР	НЕДЕЛИ СЕМЕСТРА																
	1	2	3	4	5	6	7	8	9	10	11	12	13	14	15	16	17
6					ИПЗ	ДР			ИПЗ	ДР		ИПЗ			ИПЗ	ДР	зач.

Условные обозначения:

- ДР – диагностическая работа;
- ИПЗ – индивидуальное практическое задание;
- зач. – зачет.

Текущий контроль успеваемости студентов проводится в дискретные временные интервалы в следующих формах:

- диагностическая работа;
- индивидуальное практическое задание.

Промежуточная аттестация проводится в формах:

- зачет.

5. УЧЕБНО-МЕТОДИЧЕСКОЕ И ИНФОРМАЦИОННОЕ ОБЕСПЕЧЕНИЕ ДИСЦИПЛИНЫ

5.1. Основная литература по дисциплине:

1. А. И. Стешин. . Управление проектами. СПб.БГТУ "ВОЕНМЕХ" им. Д. Ф. Устинова, 2016, 45 экз.
2. А. И. Стешин. . Бизнес-планирование. СПб.БГТУ "ВОЕНМЕХ" им. Д. Ф. Устинова, 2014, 44 экз.
3. А. И. Стешин. . Управление проектами. СПб.БГТУ "ВОЕНМЕХ" им. Д. Ф. Устинова, 2016, эл. рес.
4. Н. Л. Соловьёва. . Риск-менеджмент в инновационной деятельности. СПб.БГТУ "ВОЕНМЕХ" им. Д. Ф. Устинова, 2015, эл. рес.
5. Н. Л. Соловьёва. . Риск-менеджмент в инновационной деятельности предприятия. СПб.БГТУ "ВОЕНМЕХ" им. Д. Ф. Устинова, 2016, 44 экз.
6. Н. Л. Соловьёва, У. М. Сталькина. . Основы финансовых вычислений. СПб.: Изд-во БГТУ "ВОЕНМЕХ" им. Д. Ф. Устинова, 2023, эл. рес.
7. С. А. Уманец. . Экономика машиностроения. СПб.БГТУ "ВОЕНМЕХ" им. Д. Ф. Устинова, 2012, эл. рес.
8. С. А. Уманец. . Экономика и организация производства на предприятиях машиностроения. СПб.БГТУ "ВОЕНМЕХ" им. Д. Ф. Устинова, 2011, 165 экз.
9. С. Г. Васин. . Управление качеством. Всеобщий подход. Москва: Юрайт, 2022, эл. рес.

5.2. Дополнительная литература по дисциплине:

не требуется.

5.3. Периодические издания:

не требуются.

5.4. Перечень ресурсов информационно-телекоммуникационной сети "Интернет", необходимых для освоения дисциплины, электронные библиотечные системы:

1. <http://e.lanbook.com> — ЭБС Лань;
2. <http://library.voenmeh.ru/jirbis2> — Фундаментальная библиотека БГТУ «ВОЕНМЕХ» им. Д.Ф. Устинова;
3. <https://urait.ru> — Главная – Образовательная платформа Юрайт. Для вузов и ссузов..

Современные профессиональные базы данных:

1. <https://rusneb.ru> – Национальная электронная библиотека (НЭБ);
2. <https://cyberleninka.ru/> - Научная электронная библиотека «Киберленинка»;
3. <http://www.rfbr.ru/rffi/ru/library> - Полнотекстовая электронная библиотека Российского фонда фундаментальных исследований.

Информационные справочные системы:

1. Техэксперт – Информационный портал технического регулирования: Нормы, правила, стандарты РФ;
2. http://library.voenmeh.ru/jirbis2/index.php?option=com_irbis&view=irbis&Itemid=457 - БД ГОСТов собственной генерации БГТУ "ВОЕНМЕХ" им. Д. Ф. Устинова;
3. <http://www.consultant.ru/> - КонсультантПлюс- информационный портал правовой информации.

5.5. Программное обеспечение:

1. Microsoft Office.

5.6. Информационные технологии:

взаимодействие с обучающимися посредством ЭИОС Moodle БГТУ «ВОЕНМЕХ» им. Д.Ф. Устинова.

6. МАТЕРИАЛЬНО-ТЕХНИЧЕСКОЕ ОБЕСПЕЧЕНИЕ ДИСЦИПЛИНЫ

6.1. Лекционные занятия:

специализированные требования по оборудованию отсутствуют; аудитория с посадочными местами по количеству студентов; доска.

6.2. Практические занятия:

1. Проектор;
2. Microsoft Office.

6.3. Прочее:

1. рабочее место преподавателя, оснащенное компьютером с доступом в Интернет;
2. рабочие места студентов, оснащенные компьютерами с доступом в Интернет, предназначенные для работы в электронной образовательной среде.

Аннотация рабочей программы

Дисциплина **ЭФФЕКТИВНОСТЬ ПРОМЫШЛЕННОГО ПРОИЗВОДСТВА** является дисциплиной **факультативного блока** программы подготовки по направлению *11.05.01 Радиозлектронные системы и комплексы*. Дисциплина реализуется на факультете *Б Базовое инженерное образование* БГТУ "ВОЕНМЕХ" им. Д.Ф. Устинова кафедрой *Б6 Стратегическое управление высокотехнологичными предприятиями*.

Дисциплина нацелена на формирование *компетенций*:

УК-9 Способен принимать обоснованные экономические решения в различных областях жизнедеятельности.

Содержание дисциплины охватывает круг вопросов, связанных с основами экономических знаний, применения экономических законов и принципов организации и ведения производственной деятельности промышленного предприятия.

Программой дисциплины предусмотрены следующие **виды контроля**:

Текущий контроль успеваемости студентов проводится в дискретные временные интервалы в следующих формах:

- диагностическая работа;
- индивидуальное практическое задание.

Промежуточная аттестация проводится в формах:

- зачет.

Общая трудоемкость освоения дисциплины составляет 3 з.е., **108 ч**. Программой дисциплины предусмотрены лекционные занятия (**34 ч.**), практические занятия (**17 ч.**), самостоятельная работа студента (**57 ч**).

ТЕХНОЛОГИИ И ФОРМЫ ОБУЧЕНИЯ

Рекомендации по освоению дисциплины для студента

Трудоемкость освоения дисциплины составляет 108 ч., из них 51 ч. аудиторных занятий, и 57 ч., отведенных на самостоятельную работу студента.

Рекомендации по распределению учебного времени по видам самостоятельной работы и разделам дисциплины приведены в таблице.

Контроль освоения дисциплины производится в соответствии с Положением о текущем, рубежном контроле успеваемости и промежуточной аттестации обучающихся.

Формы контроля и критерии оценивания приведены в приложении 3 к Рабочей программе.

Наименование работы	Рекомендуемая литература	Трудоемкость, час.
Раздел 1. Предприятие, как основное звено экономики. Понятие эффективности производства: факторы и показатели эффективности.		
Выполнение индивидуального практического задания. Изучение материалов раздела	А. И. Стешин. . Управление проектами: СПб.БГТУ "ВОЕНМЕХ" им. Д. Ф. Устинова, 2016 (1) С. А. Уманец. . Экономика машиностроения: СПб.БГТУ "ВОЕНМЕХ" им. Д. Ф. Устинова, 2012 (1, 2) С. А. Уманец. . Экономика и организация производства на предприятиях машиностроения: СПб.БГТУ "ВОЕНМЕХ" им. Д. Ф. Устинова, 2011 (1, 2)	14
Итого по разделу 1		14
Раздел 2. Инновации. Методы оценки экономической эффективности инновационных проектов.		
Выполнение индивидуального практического задания. Изучение материалов раздела	А. И. Стешин. . Бизнес-планирование: СПб.БГТУ "ВОЕНМЕХ" им. Д. Ф. Устинова, 2014 (3) А. И. Стешин. . Управление проектами: СПб.БГТУ "ВОЕНМЕХ" им. Д. Ф. Устинова, 2016 (2, 3) Н. Л. Соловьёва, У. М. Сталькина. . Основы финансовых вычислений: СПб.: Изд-во БГТУ "ВОЕНМЕХ" им. Д. Ф. Устинова, 2023 (3)	14
Итого по разделу 2		14
Раздел 3. Управление качеством. Концепция бережливого производства.		
Выполнение индивидуального практического задания. Изучение материалов раздела	С. Г. Васин. . Управление качеством. Всеобщий подход: Москва: Юрайт, 2022 (1, 2, 3, 4) Н. Л. Соловьёва. . Риск-менеджмент в инновационной деятельности: СПб.БГТУ "ВОЕНМЕХ" им. Д. Ф. Устинова, 2015 (1)	14
Итого по разделу 3		14
Раздел 4. Управление рисками предприятия.		
Выполнение индивидуального практического задания. Изучение материалов раздела	Н. Л. Соловьёва. . Риск-менеджмент в инновационной деятельности предприятия: СПб.БГТУ "ВОЕНМЕХ" им. Д. Ф. Устинова, 2016 (1, 2, 3, 4)	15
Итого по разделу 4		15

ФОНД ОЦЕНОЧНЫХ СРЕДСТВ

Фонд оценочных средств, позволяющие оценить результаты обучения по данной дисциплине, включают в себя:

- диагностическая работа
- индивидуальное практическое задание;
- зачет.

Критерии оценивания

Диагностическая работа

Диагностическая работа проводится в форме теста в ЭИОС Moodle:

- при правильном ответе менее чем на 60% вопросов - не аттестация;
- при правильном ответе на 60% вопросов и более - аттестация.

Индивидуальное практическое задание

Индивидуальное практическое задание оценивается по следующим критериям, где у каждого критерия есть весовой коэффициент:

- 1) верное использование количественных данных - весовой коэффициент 0,1;
- 2) применяются правильные методы, методы выполняются в установленном порядке - весовой коэффициент 0,40;
- 3) правильное определение статистических показателей - весовой коэффициент 0,15;
- 4) правильность построения графического иллюстративного материала - весовой коэффициент 0,10;
- 5) выводы верные - весовой коэффициент - 0,15;
- 6) оформление задания соответствует требованиям, установленным в методических рекомендациях, размещенных в курсе ЭИОС Moodle - весовой коэффициент 0,1

Балльная оценка каждого домашнего задания определяется технологической картой дисциплины

Зачет

Зачет выставляется по сумме набранных баллов студентом в течение семестра за следующие виды работ текущего контроля успеваемости:

- 1) индивидуальные практические задания
- 2) диагностические работы

Сумма баллов, позволяющая выставить студенту зачет по дисциплине, определяется действующей балльно-рейтинговой системой, утвержденной приказом по университету.

Если студент не набрал требуемую сумму баллов, он делает работу над ошибками в индивидуальных практических заданиях или получает дополнительные индивидуальные практические задания того же типа для набора требуемой суммы баллов

Паспорт фонда оценочных средств

КУРС	СЕМЕСТР	Наименование разделов и дидактических единиц	ВСЕГО	Аудиторные занятия в контактной форме			Самостоятельная работа студентов	Формируемая компетенция, %	НАИМЕНОВАНИЕ ОЦЕНОЧНОГО СРЕДСТВА
				ВСЕГО	Лекции	Практические занятия		УК-9	
3	6	Раздел 1. Предприятие, как основное звено экономики. Понятие эффективности производства: факторы и показатели эффективности.	29	15	10	5	14	25	Индивидуальное практическое задание
3	6	Раздел 2. Инновации. Методы оценки экономической эффективности инновационных проектов.	26	12	8	4	14	25	Индивидуальное практическое задание
3	6	Раздел 3. Управление качеством. Концепция бережливого производства.	26	12	8	4	14	25	Индивидуальное практическое задание
3	6	Раздел 4. Управление рисками предприятия.	27	12	8	4	15	25	Индивидуальное практическое задание
Всего за 6 семестр			108	51	34	17	57	100	
Всего по дисциплине			108	51	34	17	57	100	

УК-9 - Способен принимать обоснованные экономические решения в различных областях жизнедеятельности

- № 1 Прочитайте текст и запишите развернутый обоснованный ответ
Прочитайте текст и запишите развернутый обоснованный ответ

Кредиты предприятиям без залога и поручительств часто предлагаются под плавающие ставки.

Плавающая ставка – это особый вид ставки, состоящей из двух частей.

Как называются эти части и к чему чаще всего приравнивают одну из них для компенсации инфляции? Какая из этих частей неизменна во времени?

- № 2 Прочитайте текст и запишите развернутый обоснованный ответ
Прочитайте текст и запишите развернутый обоснованный ответ

Проведите анализ эффективности инновационного проекта с позиции управления рисками в ходе его реализации, если при оценке эффективности дисконтирования кумулятивная (состоит из маржи, ключевой ставки Центрального Банка Российской Федерации и специфических рисков проекта) годовых; а внутренняя норма доходности IRR = 15,00% годовых.

Какие по величине (в процентах годовых) риски сможет «выдержать» этот проект за год?

Ответ дайте в процентах с точностью до сотых. Ответ обоснуйте

- № 3 Прочитайте текст и запишите развернутый обоснованный ответ
Прочитайте текст и запишите развернутый обоснованный ответ

При оценке эффективности инновационного проекта часто используют кумулятивный метод построения ставки дисконтирования: суммируют риски.

Какова будет поправка на риск, если инвестор определил безрисковую ставку доходности на уровне 10,00% годовых, прогнозируемая средняя ставка дисконтирования – 7,50%, селективные риски проекта – 1,80% за год.

- № 4 Прочитайте текст и запишите развернутый обоснованный ответ

В процессе инвестирования капитала не только юридические лица, но и физические лица должны оценивать экономические преимущества от инвестирования, а также оценивать риски инвестирования.

Проанализируйте начальные данные и выберите из двух вариантов инвестирования наиболее эффективный, ответ обоснуйте.

1 вариант: инвестирование под 10,00% годовых без капитализации процентов

2 вариант: инвестирование под 9,75% годовых с ежемесячной капитализацией процентов

- № 5 Прочитайте текст и запишите развернутый обоснованный ответ

Для систематизации причин возникновения проблем, например, в процессе управления персоналом (например, причин опозданий работников) анализа и оценки часто применяется метод, названный по имени одного из руководителей компании Toyota.

Этот метод основан на анализе и систематизации статистики возникновения проблемы.

Определяются факторы возникновения проблемы и причины, приводящие к этим факторам. Для более детального анализа выделяют еще подпричины.

Далее определяется частота или частота возникновения причин в каждом факторе, а также частота каждого фактора.



В результате получается диаграмма, похожая на рыбий скелет.

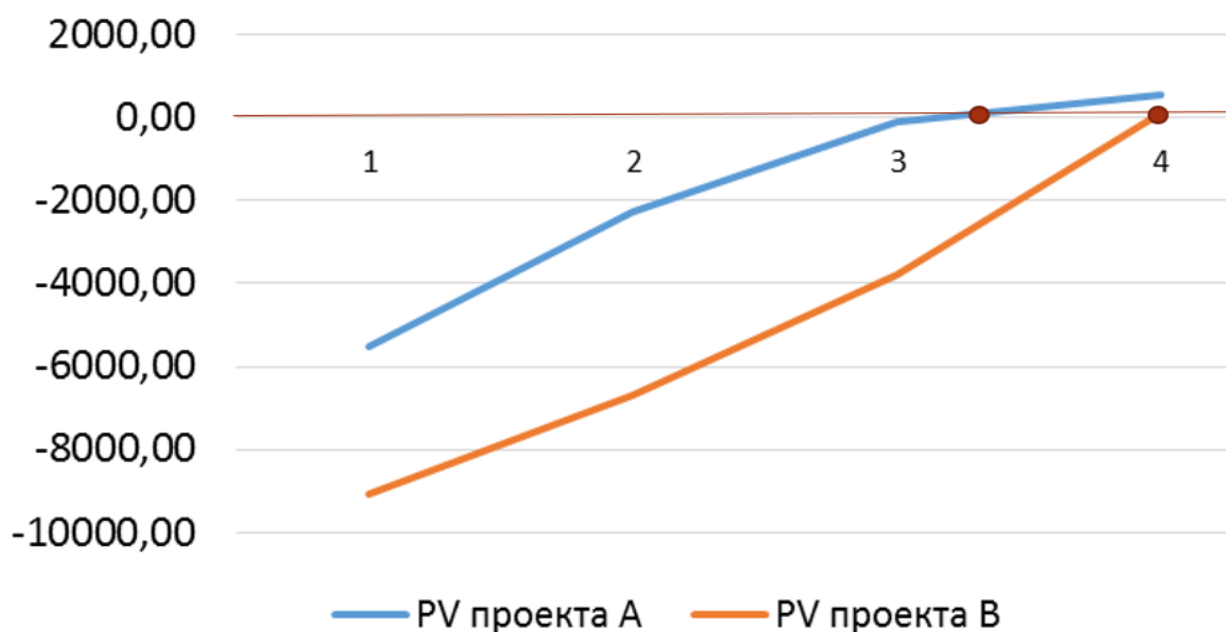
Как называется этот метод и в чем его смысл?

№ 6 Прочитайте текст и запишите развернутый обоснованный ответ

Для двух проектов А и В, рассчитанных на 4 года реализации, определены PV нарастающим итогом для оценки Payback Period.

Проведите критический анализ реализации проектов и выберите наиболее НЕпривлекательный проект

PV нарастающим итогом



Ответ обоснуйте

№ 7 Прочитайте текст, выберите правильный ответ и запишите аргументы, обосновывающие выбор ответа

Прочитайте текст, выберите правильный ответ и запишите аргументы, обосновывающие выбор ответа.

Деятельность любого хозяйствующего субъекта связана с рисками. Одним из экономических рисков является инфляция.

Проанализируйте темп инфляции и определите, к какому виду инфляции можно отнести инфляцию, если в среднем за месяц цены растут на 1

1. умеренная
2. ползучая
3. гиперинфляция
4. галопирующая

Запишите номер выбранного ответа и обоснование выбора

№ 8 Прочитайте текст, выберите правильный ответ и запишите аргументы, обосновывающие выбор ответа

Прочитайте текст, выберите правильный ответ и запишите аргументы, обосновывающие выбор ответа

Проведите анализ эффективности инновационного проекта с позиции управления рисками в ходе его реализации, если при оценке эффективности дисконтирования кумулятивная (состоит из маржи, ключевой ставки Центрального Банка Российской Федерации и специфических рисков проекта) годовых; а внутренняя норма доходности $IRR = 15,00\%$ годовых.

Какие по величине (в процентах годовых) риски сможет «выдержать» этот проект за год?

1. $15,00\%$
2. $25,75\%$
3. $10,75\%$
4. $4,25\%$

Запишите номер выбранного ответа и обоснование выбора

№ 9 Прочитайте текст, выберите правильный ответ и запишите аргументы, обосновывающие выбор ответа

Прочитайте текст, выберите правильный ответ и запишите аргументы, обосновывающие выбор ответа

В профессиональной деятельности целесообразно использовать систему 5S. Одним из ее инструментов позволяет стандартизировать рабочее место инструменты по степени их необходимости в работе



Что это за инструмент?

Запишите номер выбранного ответа и обоснование выбора

1. стандартизация
2. сортировка
3. соблюдение порядка
4. совершенствование

№ 10 Прочитайте текст, выберите правильный ответ и запишите аргументы, обосновывающие выбор ответа

В профессиональной деятельности целесообразно использовать систему 5S.

Одним из ее инструментов позволяет расположить на рабочем месте инструменты таким образом, что в конце смены становится понятным, чего не хватает, какой лежит не на своем месте, а новая смена рабочих не тратит время на поиски нужного инструмента, так как каждый инструмент на месте в установленном порядке.

На производстве часто на стендах прорисовывают границы инструментов, чтобы каждый рабочий точно знал, где должен быть расположен ин



Что это за инструмент?

Запишите номер выбранного ответа и обоснование выбора

1. стандартизация
2. сортировка

3. соблюдение порядка

4. совершенствование

№ 11 Прочитайте текст и запишите развернутый обоснованный ответ

Прочитайте текст и запишите развернутый обоснованный ответ

Инфляция является одним из рисков при оценке инвестиционного проекта.

Проанализируйте темп инфляции и определите, к какому виду инфляции можно отнести инфляцию, если в среднем за месяц цены растут на 1

Ответ обоснуйте

№ 12 Прочитайте текст и запишите развернутый обоснованный ответ

Прочитайте текст и запишите развернутый обоснованный ответ

При оценке эффективности инновационного проекта часто используют кумулятивный метод построения ставки дисконтирования: суммируют риск.

Какова будет поправка на риск, если инвестор определил безрисковую ставку доходности на уровне 10,00% годовых, прогнозируемая средняя 7,50%, селективные риски проекта – 1,80% за год.

№ 13 Прочитайте текст и запишите развернутый обоснованный ответ

Прочитайте текст и запишите развернутый обоснованный ответ

В процессе инвестирования капитала не только акционерные общества, но и гражданин должен оценивать экономическое преимущество того инвестирования.

Проанализируйте начальные данные и выберите из двух вариантов инвестирования наиболее эффективный, ответ обоснуйте.

1 вариант: инвестирование под 10,00% годовых без капитализации процентов

2 вариант: инвестирование под 9,75% годовых с ежемесячной капитализацией процентов

№ 14 Прочитайте текст и запишите развернутый обоснованный ответ

Прочитайте текст и запишите развернутый обоснованный ответ

Для оценки эффективности вложения капитала в ту или иную финансовую операцию необходимо оценивать величину ключевой ставки Центр и величину инфляции.

На рисунке представлена динамика ключевой ставки (синий график) и динамика инфляции (красный график).

Ключевая ставка Банка России и инфляция



Если инфляция будет расти, то изменится ли величина ключевой ставки с наибольшей степенью вероятности? Ответ обоснуйте, используя пр

№ 15 Прочитайте текст и установите соответствие

Прочитайте текст и установите соответствие

При принятии решения об инвестировании капитала следует учитывать инфляционные риски.

Поставьте в соответствие следующие данные и их названия.

К каждой позиции в левом столбце подберите позицию из правого столбца.

- | | |
|----|---|
| 1. | Инфляция за месяц составила 2,00% |
| 2. | Цены за последний месяц выросли в 1,014 раз |
| 3. | Ставка, способная не только компенсировать инвестору негативное действие инфляции, но и принести ему ожидаемый маржинальный доход |
| 4. | Инфляция в годовом выражении не превысит 5,5% |

№ 16 Прочитайте текст и установите соответствие

Прочитайте текст и установите соответствие

В зарубежном опыте системной организации работ по качеству продукции известны несколько систем.

Поставьте в соответствие наименование систем организации работ по качеству и аббревиатуру.

К каждой позиции в левом столбце подберите позицию из правого столбца.

- | | |
|----|---|
| 1. | ноль дефектов |
| 2. | технологическое управление качеством |
| 3. | индивидуальный технологический контроль |
| 4. | управление качеством статистическими методами |

№ 17 Прочитайте текст и установите последовательность

Прочитайте текст и установите последовательность

В долгосрочных экономических операциях применяются сложные проценты, начисление процентов по которым основываются на капитализации реинвестировании.

Вам предложены несколько вариантов начисления сложных процентов по годовой процентной ставке. При вложении одной и той же денежно варианты приведет к разным значениям наращенных сумм.

Выстройте в порядке возрастания наращенной суммы предложенные варианты наращения.

Запишите соответствующую последовательность цифр слева направо без пробелов и точек

1. наращение по ставке 10% годовых с ежегодной капитализацией процентов
2. наращение по ставке 12% годовых с полугодовой капитализацией процентов
3. наращение по ставке 12% годовых с ежегодной капитализацией процентов
4. наращение по ставке 10% годовых с ежемесячной капитализацией процентов

№ 18 Прочитайте текст и установите последовательность

Прочитайте текст и установите последовательность

Расположите этапы жизненного цикла проекта в правильной последовательности:

1. завершение проекта
2. определение проекта
3. реализация проекта
4. разработка концепции проекта
5. опытная эксплуатация, выход на проектную мощность

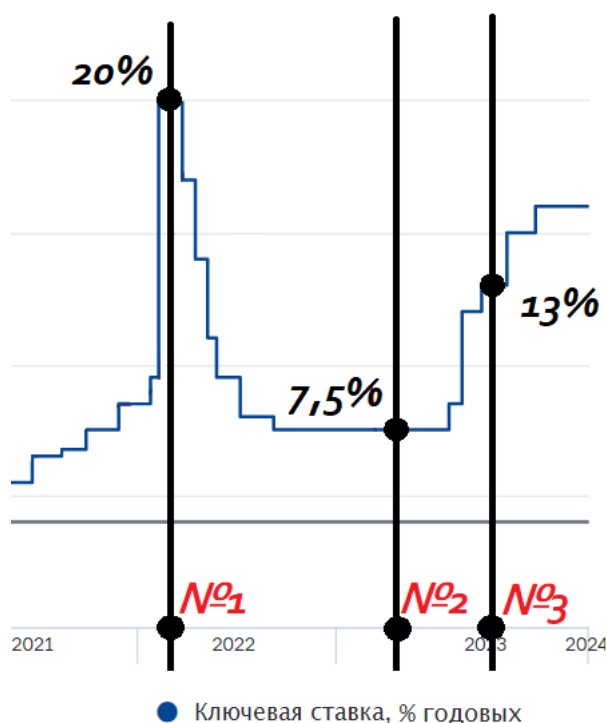
Запишите соответствующую последовательность цифр слева направо без пробелов и точек

№ 19 Прочитайте текст, выберите правильный ответ и запишите аргументы, обосновывающие выбор ответа

Прочитайте текст, выберите правильный ответ и запишите аргументы, обосновывающие выбор ответа.

Ключевая ставка Центрального Банка страны является процентной ставкой по кредитам и депозитам, определяемой Центральным Банком на время. Эта ставка оказывает прямое влияние на уровень инфляции в стране.

В какие из трех моментов времени: №1, №2, №3 инфляция с наибольшей степенью вероятности была наибольшей?



1. в точке №1
2. в точке №2
3. в точке №3
4. на представленном графике отсутствуют такие точки

Запишите номер выбранного ответа и обоснование выбора

№ 20 Прочитайте текст, выберите правильные ответы и запишите аргументы, обосновывающие выбор ответов

Прочитайте текст, выберите правильные ответы и запишите аргументы, обосновывающие выбор ответа

В повседневной жизни в разных экономических ситуациях применяют процедуру дисконтирования капитала.

Среди перечисленных ситуаций выберите те, где применяют эту процедуру.

Запишите номера выбранных ответов без пробелов и точек и обоснование выбора

1. определение сегодняшней стоимости товара с учетом 5,00% скидки
2. определение суммы, которую можно вложить в банк, чтобы через 6 месяцев получить 56 000,00 рублей по ставке 12,00% годовых
3. определение суммы, которую получит вкладчик по окончании срока вклада в соответствии со ставкой 7,85% годовых
4. определение дохода по накопительному счету по его закрытию
5. определение приведенной стоимости векселя при его досрочном погашении

№ 21 Прочитайте текст, выберите правильные ответы и запишите аргументы, обосновывающие выбор ответов

Прочитайте текст, выберите правильные ответы и запишите аргументы (выберите 4 варианта ответа), обосновывающие выбор ответа.

Среди перечисленных аббревиатур и названий методов выберите методы построения ставки дисконтирования инвестиционного проекта с уче

1. Модель CAMP
2. Метод кумулятивного построения Build-Up Model
3. Метод WACC
4. Метод среднотраслевой рентабельности активов и капитала
5. Модель Фамы и Френча (FF3F Model)

Запишите номера выбранных ответов без пробелов и точек и обоснование выбора

№ 22 Прочитайте текст, выберите правильные ответы и запишите аргументы, обосновывающие выбор ответов

Прочитайте текст, выберите правильные ответы и запишите аргументы (выберите 3 варианта ответа), обосновывающие выбор ответа.

Для достижения результатов по процессам необходимо через определенные интервалы времени определять показатели по процессу и сравнивать результаты – критериями достижения.

Выберите среди перечисленного показатели достижения качества:

1. количество бракованных деталей за 1 смену
2. бракованных деталей не более 3,4 на 1 млн. деталей за 1 смену
3. выполнение плана работы за 1 смену
4. план работы за 1 смену выполнен
5. наличие жалоб клиентов за 1 год
6. жалоб клиентов должно быть не более пяти за 1 год

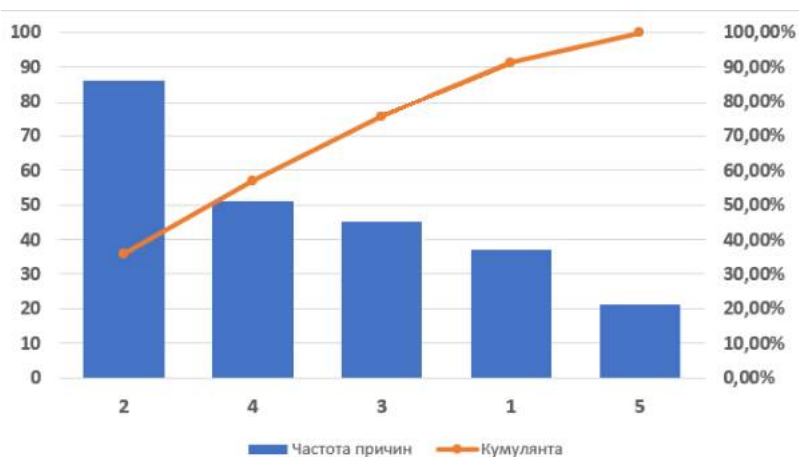
Запишите номера выбранных ответов без пробелов и точек и обоснование выбора

№ 23 Прочитайте текст, выберите правильные ответы и запишите аргументы, обосновывающие выбор ответов

Прочитайте текст, выберите правильные ответы и запишите аргументы, обосновывающие выбор ответа.

Для определения наиболее частых причин возврата продукции предприятия было проведено статистическое исследование и построено распределение частот. Причины занумерованы числами 1, 2, 3, 4, 5.

По построенной диаграмме Парето выберите 20% причин, которые в 80% случаев встречаются в деятельности предприятия, указав номера этих причин.



1. причина под номером 1
2. причина под номером 2
3. причина под номером 3

4. причина под номером 4

5. причина под номером 5

Запишите номера выбранных ответов без пробелов и точек и обоснование выбора