

РУКОВОДСТВО ПО ЗАПОЛНЕНИЮ ПОРТФОЛИО В ЭИОС (отдел магистратуры)

Адрес ЭИОС – magisters.voenmeh.ru.

Для доступа к ЭИОС и заполнения портфолио необходимо перейти в веб-браузере по адресу magisters.voenmeh.ru и в специальных полях указать логин (номер зачетной книжки) и пароль (рисунок 1). Учетные данные для авторизации необходимо получить в индивидуальном конверте в отделе магистратуры.

ЭИОС Логин или эл. пс Пароль Войти

8 812 495-76-32

начальник отдела магистратуры
Арипова Ольга Владимировна ср 10–13

зам. начальника отдела магистратуры
Горохова Полина Дмитриевна пн 11–14

Рисунок 1 – Вход в систему

После авторизации необходимо перейти во вкладку «Портфолио» (рисунок 2).

БГТУ Воентех
ЭИОС

План обучения
НИР
Оценки
Портфолио
Сообщения

Портфолио

Ваше портфолио пока пусто

Загрузить файл

Название документа
Публикация на конференции МТК

Категория
Грамота/Благодарность

Выбрать

Можно загружать изображения, архивы,
документы pdf, doc, xls до 10 мБ

Рисунок 2 – Вкладка «Портфолио»

В правой части экрана присутствует блок «Загрузить файл». Для загрузки файла в портфолио необходимо указать его название (обязательно) и выбрать категорию (рисунок 3).

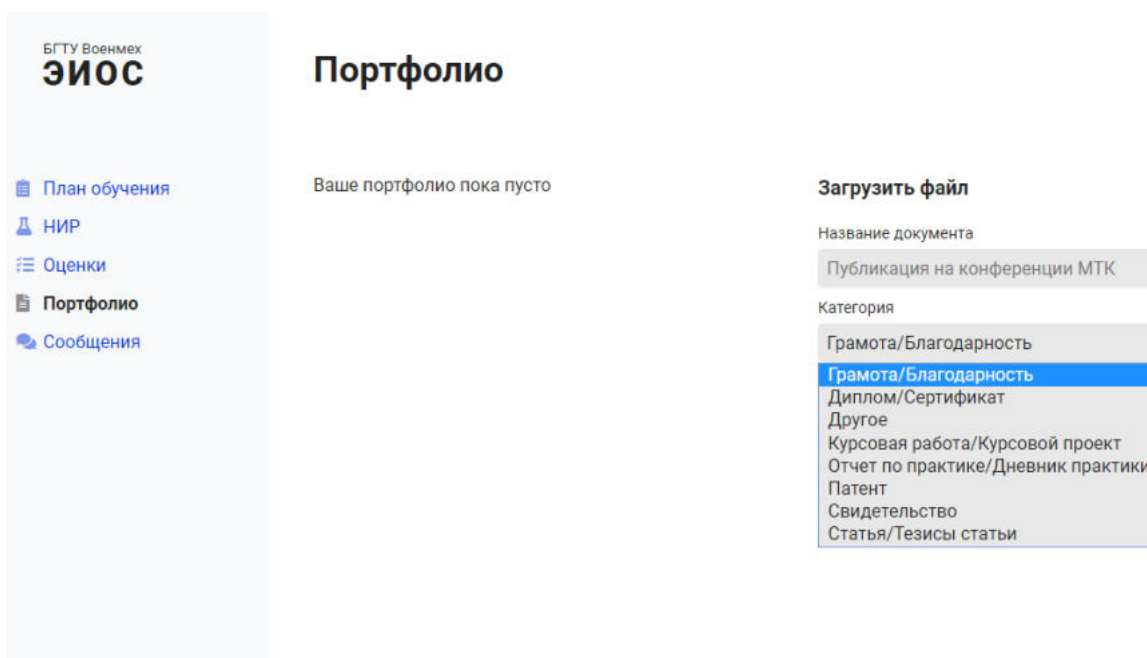


Рисунок 3 – Категории файлов

При нажатии кнопки «Выбрать» будет предложено загрузить файл с устройства (рисунок 4).

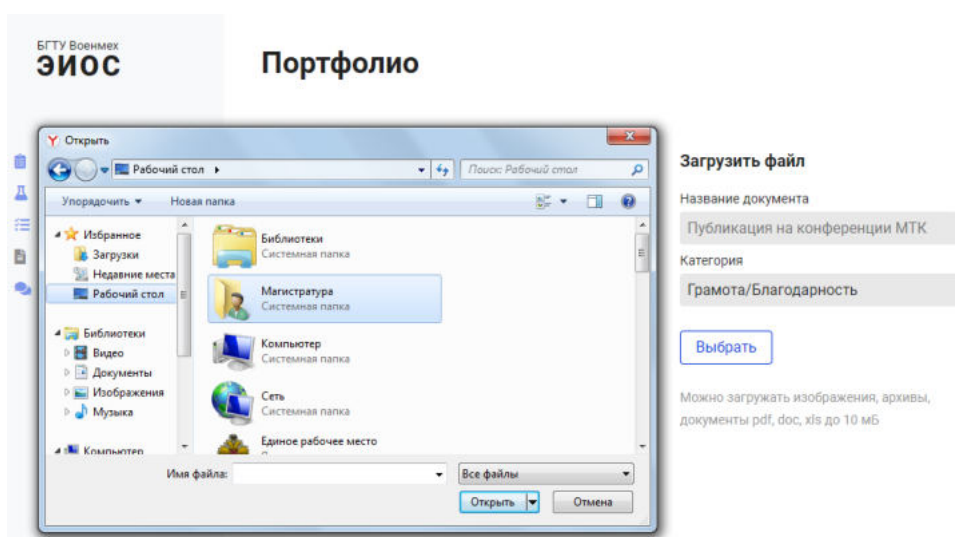


Рисунок 4 – Загрузка файла

После выбора файла появится кнопка «Загрузить» (рисунок 5).

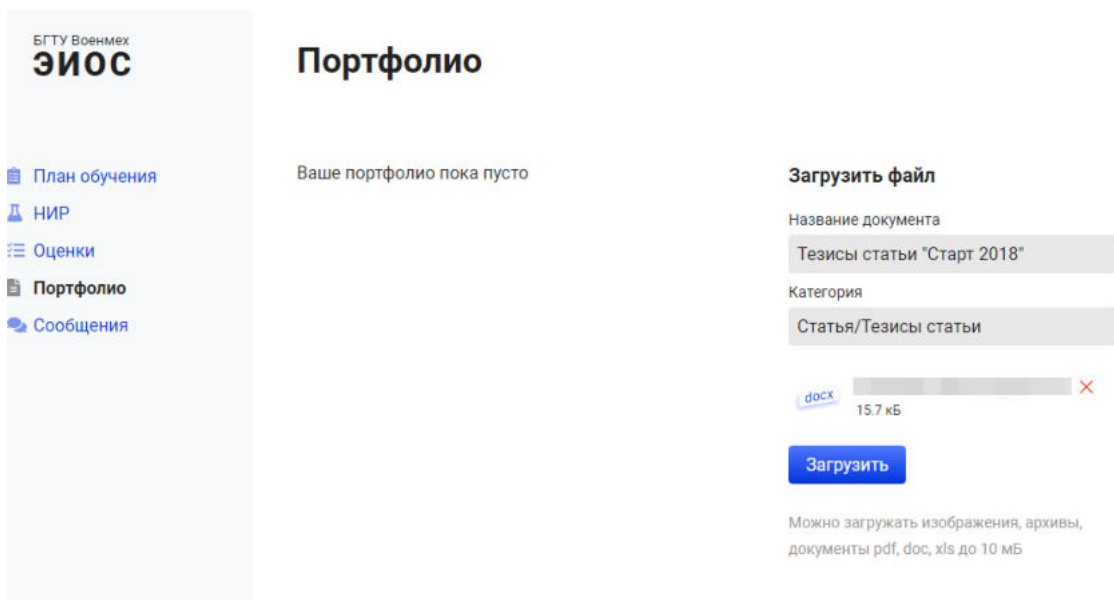


Рисунок 5 – Загрузка файла

При нажатии на кнопку «Загрузить» произойдет загрузка файла (может занять некоторое время) и загруженный документ появится в списке слева (рисунок 6). При необходимости загруженный файл можно удалить из ЭИОС (крестик справа от загруженного документа).

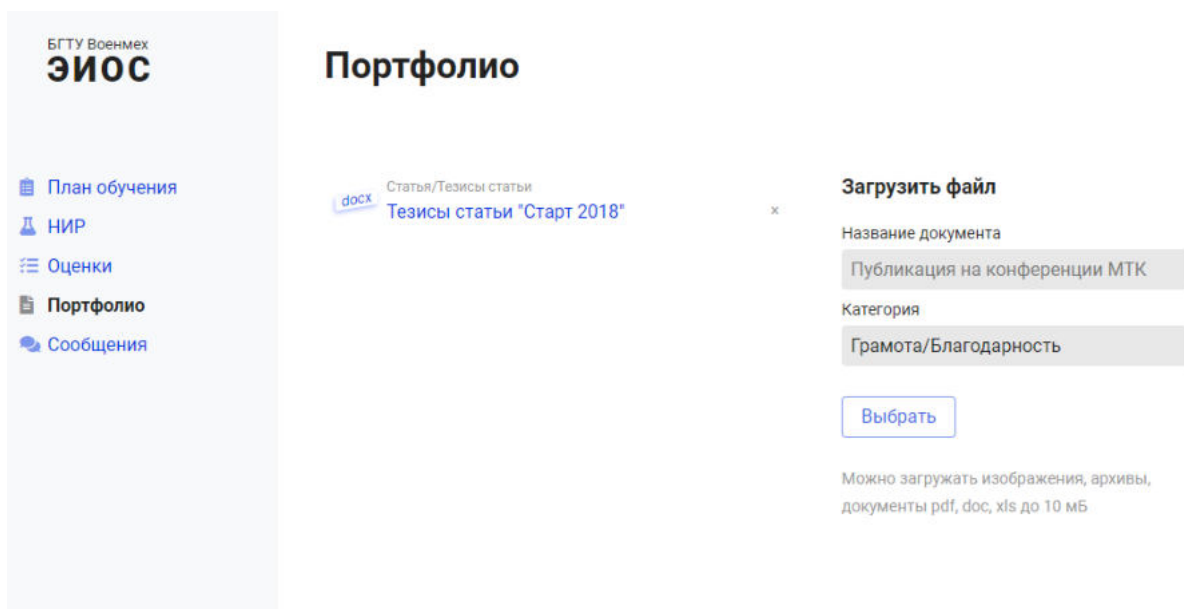


Рисунок 6 – Вкладка «Портфолио»