

**Оценка качества образовательных программ высшего образования
на основании результатов самообследования
образовательных программ высшего образования**

1. Самообследование образовательных программ высшего образования – программ бакалавриата, программ специалитета, программ магистратуры осуществляется по показателям аккредитационного мониторинга, утвержденным приказом Министерства науки и высшего образования Российской Федерации от 25 ноября 2021 г. № 1094 «Об утверждении аккредитационных показателей по образовательным программам высшего образования».

2. По образовательным программам, имеющим государственную аккредитацию, самообследование проводится по следующим показателям (таблица 1).

Таблица 1 – Показатели качества ОП ВО, имеющих государственную аккредитацию

| № п/п | Наименование показателя | Значение показателя | Количество баллов |
|--------------------------------|------------------------------------------------------------------------------------------------------------------------------------------------------------------------------------------------------------------------------------------------------------------------------------------------------------------------------------------------------------------------------------------------------------------------------------------------------------------------------------------------------------------------------------------------------------------------------------------------------------------------------------------------------------------------------------------------------------------|--------------------------|-------------------|
| 1. | Средний балл единого государственного экзамена обучающихся, принятых по его результатам на обучение по очной форме по программам бакалавриата и специалитета за счет средств соответствующих бюджетов бюджетной системы Российской Федерации и с оплатой стоимости затрат на обучение физическими и юридическими лицами | 66 баллов и более | 10 |
| | | от 60 до 65 | 5 |
| | | менее 60 баллов | 0 |
| 2. | Наличие электронной информационно-образовательной среды | имеется | 10 |
| | | не имеется | 0 |
| 3. | Доля обучающихся, успешно завершивших обучение по образовательной программе высшего образования, от общей численности обучающихся, поступивших на обучение по соответствующей образовательной программе высшего образования | 70% и более | 10 |
| | | от 50% до 69% | 5 |
| | | менее 50% | 0 |
| 4. | Доля выпускников, выполнивших обязательства по договорам о целевом обучении по соответствующим направлениям подготовки / специальностям высшего образования, от общего количества выпускников, обучавшихся по договорам о целевом приеме | 50% и более | 10 |
| | | от 30% до 49% | 5 |
| | | менее 30% | 0 |
| 5. | Доля научно-педагогических работников (в приведённых к целочисленным значениям ставок), имеющих ученую степень и (или) ученое звание, награды, международные почетные звания или премии, в том числе полученные в иностранном государстве и признанные в Российской Федерации, и (или) государственные почетные звания в соответствующей профессиональной сфере, и (или) являющихся лауреатами государственных премий в соответствующей профессиональной сфере и приравненными к ним членами творческих союзов, лауреатами, победителями и призерами творческих конкурсов, в общей численности педагогических работников, участвующих в реализации соответствующей образовательной программы высшего образования | 60% и более | 20 |
| | | от 50% до 59% | 5 |
| | | менее 50% | 0 |
| 6. | Доля работников (в приведённых к целочисленным значениям ставок) из числа руководителей и работников организаций, деятельность которых связана с направленностью (профилем) реализуемой образовательной программы (имеющих стаж работы в данной профессиональной области), в общем числе работников, реализующих образовательную программу высшего образования | соответствует ФГОС ВО | 20 |
| | | не соответствует ФГОС ВО | 0 |
| 7. | Наличие внутренней системы оценки качества образования | имеется | 10 |
| | | не имеется | 0 |
| 8. | Доля выпускников, трудоустроившихся в течение календарного года, следующего за годом выпуска, в общей численности выпускников образовательной организации, обучавшихся по основным образовательным программам высшего образования | 75% и более | 20 |
| | | от 50% до 75% | 10 |
| | | менее 50% | 0 |
| Максимальное количество баллов | | | 110 |

По образовательным программам, имеющим государственную аккредитацию, самообследование проводится по следующим показателям (таблица 2).

Таблица 2 – Показатели качества ОП ВО, не имеющих государственной аккредитации

| № п/п | Наименование показателя | Значение показателя | Количество баллов |
|--------------------------------|------------------------------------------------------------------------------------------------------------------------------------------------------------------------------------------------------------------------------------------------------------------------------------------------------------------------------------------------------------------------------------------------------------------------------------------------------------------------------------------------------------------------------------------------------------------------------------------------------------------------------------------------------------------------------------------------------------------|--------------------------|-------------------|
| 1. | Средний балл единого государственного экзамена обучающихся, принятых по его результатам на обучение по очной форме по программам бакалавриата и специалитета за счет средств соответствующих бюджетов бюджетной системы Российской Федерации и с оплатой стоимости затрат на обучение физическими и юридическими лицами | 66 баллов и более | 10 |
| | | от 60 до 65 | 5 |
| | | менее 60 баллов | 0 |
| 2. | Наличие электронной информационно-образовательной среды | имеется | 10 |
| | | не имеется | 0 |
| 3. | Доля научно-педагогических работников (в приведённых к целочисленным значениям ставок), имеющих ученую степень и (или) ученое звание, награды, международные почетные звания или премии, в том числе полученные в иностранном государстве и признанные в Российской Федерации, и (или) государственные почетные звания в соответствующей профессиональной сфере, и (или) являющихся лауреатами государственных премий в соответствующей профессиональной сфере и приравненными к ним членами творческих союзов, лауреатами, победителями и призерами творческих конкурсов, в общей численности педагогических работников, участвующих в реализации соответствующей образовательной программы высшего образования | 60% и более | 20 |
| | | от 50% до 59% | 5 |
| | | менее 50% | 0 |
| 4. | Доля работников (в приведённых к целочисленным значениям ставок) из числа руководителей и работников организаций, деятельность которых связана с направленностью (профилем) реализуемой образовательной программы (имеющих стаж работы в данной профессиональной области), в общем числе работников, реализующих образовательную программу высшего образования | соответствует ФГОС ВО | 20 |
| | | не соответствует ФГОС ВО | 0 |
| 5. | Наличие внутренней системы оценки качества образования | имеется | 10 |
| | | не имеется | 0 |
| Максимальное количество баллов | | | 70 |

Наличие электронной информационно-образовательной среды (далее – ЭИОС) подтверждается локальными нормативными актами, размещенными на официальном сайте Университета в разделе ЭИОС по адресу <https://www.voenmeh.ru/lecturer/eios> :

- положение об электронной информационно-образовательной среде БГТУ «ВОЕНМЕХ» им. Д.Ф. Устинова, утвержденное приказом от 28.12.2018 № 592-О;
- регламент создания и сопровождения электронного образовательного ресурса в ЭИОС Moodle БГТУ «ВОЕНМЕХ» им. Д.Ф. Устинова», утвержденное проректором по образовательной деятельности и цифровизации, 2022 г.

Для работы в ЭИОС на странице официального сайта Университета <https://www.voenmeh.ru/lecturer/eios> размещены:

- система дистанционного обучения Moodle. Руководство по эксплуатации для студентов;
- руководство пользователя по использованию электронной информационной образовательной среды обучающегося по программе магистратуры (ЭИОС магистратуры);
- руководство пользователя по использованию портфолио (руководство по эксплуатации личного кабинета преподавателя);
- конструктор рабочих программ дисциплин БГТУ «ВОЕНМЕХ» им. Д.Ф. Устинова. Руководство пользователя;
- облачное хранилище БГТУ «ВОЕНМЕХ» им. Д.Ф. Устинова. Руководство по эксплуатации для пользователей (руководство по эксплуатации облачного хранилища);
- электронная библиотека. Руководство по эксплуатации;

- репозиторий. Руководство по эксплуатации;
- электронные образовательные и научные ресурсы. Руководство по эксплуатации;
- руководство по эксплуатации корпоративной электронной почты;
- Jitsi.voenmeh.ru БГТУ «ВОЕНМЕХ» им. Д.Ф. Устинова. Руководство по эксплуатации.

Наличие внутренней системы оценки качества образования подтверждается локальными нормативными актами и сертификатами соответствия системы менеджмента качества стандартам:

- сертификат соответствия требованиям качества ISO 9001:2015, регистрационный номер № RU.097A.00248, действителен до 22.01.2025;
- сертификат соответствия требованиям ГОСТ Р ИСО 9001-2015, регистрационный номер № РОСС RU.13СК03.00564, действителен до 22.01.20225;
- сертификат IQNet соответствия требованиям ISO 9001:2015;
- положение об организации и проведении оценки обучающимися и научно-педагогическими работниками содержания, организации и качества образовательного процесса, утвержденное ректором БГТУ «ВОЕНМЕХ» им. Д.Ф. Устинова от 9 сентября 2016 г.

Реализация образовательных программ сопряжена с рисками, в связи с чем для сравнения образовательных программ и оценки их качества выбрана качественная шкала (таблица 3).

Оценка «выше нормы» и «норма» означают, что выполнены показатели таблицы 1, таблицы 2, образовательные программы реализуются в соответствии с ФГОС ВО, риски при их реализации оправданы.

Оценка «зона умеренного риска» означает, что один показатель качества выполнен частично и имеются риски, которые могут быть устранены минимальными воздействиями на ход реализации ОП ВО.

Оценка «зона среднего риска» и «зона высокого риска» означает, что более одного показателя качества выполнено частично или один из показателей не выполнен, ОП ВО сопряжена с рисками, которые могут быть минимизированы или устранены рядом управляющих воздействий на ход реализации ОП ВО.

Таблица 3 – Критерии достижения показателей качества по ОП ВО

| № п/п | Образовательная программа | Баллы | Оценка качества ОП ВО |
|-------|------------------------------------------------------------------------------------------------------------------------------------------------------------------------------------------------------------------------------------------------------------------------------------------------------|--------------|-----------------------|
| 1 | Образовательная программа бакалавриата или специалитета очной формы обучения, имеющая государственную аккредитацию, по которой был выпуск в году, предшествующему году проведения самообследования | от 90 до 110 | выше нормы |
| | | от 70 до 90 | норма |
| | | от 60 до 70 | зона умеренного риска |
| | | от 50 до 60 | зона среднего риска |
| | | менее 50 | зона высокого риска |
| 2 | Образовательная программа магистратуры очной формы обучения, образовательная программа бакалавриата или специалитета, или магистратура очно-заочной или заочной формы обучения, имеющая государственную аккредитацию, по которой был выпуск в году, предшествующему году проведения самообследования | от 80 до 100 | выше нормы |
| | | от 70 до 80 | норма |
| | | от 60 до 70 | зона умеренного риска |
| | | от 50 до 60 | зона среднего риска |
| | | менее 50 | зона высокого риска |
| 3 | Образовательная программа бакалавриата или специалитета, имеющая государственную аккредитацию, по которой еще не было выпуска бакалавров или специалистов | 70 | норма |
| | | от 60 до 70 | зона умеренного риска |
| | | от 50 до 60 | зона среднего риска |
| | | менее 50 | зона высокого риска |
| 4 | Образовательная программа магистратуры, имеющая государственную аккредитацию, по которой не было выпуска в году, предшествующему году проведения самообследования | 60 | норма |
| | | от 50 до 60 | зона умеренного риска |
| | | от 40 до 50 | зона среднего риска |
| | | менее 40 | зона высокого риска |

| № п/п | Образовательная программа | Баллы | Оценка качества ОП ВО |
|-------|---------------------------------------------------------------------------------------------------------------------------------------------------------------------------------------|-------------|-----------------------|
| 7 | Образовательная программа бакалавриата или специалитета, не имеющая государственной аккредитации, по которой не было выпуска в году, предшествующему году проведения самообследования | 70 | норма |
| | | от 60 до 70 | зона умеренного риска |
| | | от 50 до 60 | зона среднего риска |
| | | менее 50 | зона высокого риска |
| 8 | Образовательная программа магистратуры, не имеющая государственной аккредитации, по которой не было выпуска в году, предшествующему году проведения самообследования | 60 | норма |
| | | от 50 до 60 | зона умеренного риска |
| | | от 40 до 50 | зона среднего риска |
| | | менее 40 | зона высокого риска |

3. Результаты оценки качества ОП ВО по результатам самообследования

В 2021 году выпускающими кафедрами было проведено самообследование 91 ОП ВО (таблица 4), из них имеют государственную аккредитацию – 86 ОП ВО, проходят процедуру подготовки к государственной аккредитации – 5 ОП ВО.

Таблица 4 – Общая характеристика ОП ВО, в отношении которых проводилась процедура самообследования в 2021 году

| Уровень образования | Государственная аккредитация | Выпуск по ОП ВО | | Всего |
|------------------------|------------------------------|-----------------|-------------|-------|
| | | с выпуском | без выпуска | |
| Программы бакалавриата | есть | 38 | 6 | 46 |
| | отсутствует | 0 | 2 | |
| Программы специалитета | есть | 14 | 1 | 17 |
| | отсутствует | 0 | 2 | |
| Программы магистратуры | есть | 26 | 1 | 28 |
| | отсутствует | 0 | 1 | |
| Итого | | 78 | 13 | 91 |

В соответствии с перечнем показателей качества (таблица 1, таблица 2) и критериев их достижения (таблица 3) получены следующие результаты:

- 63% ОП ВО (57 программ) имеют показатели качества на уровне «выше нормы»;
- 24% ОП ВО (21 программа) имеют показатели качества на уровне «норма»;
- 7% ОП ВО (10 программ) сопряжены с умеренным риском реализации;
- 3% ОП ВО (3 программы) сопряжены со средним риском реализации (рисунок 1).

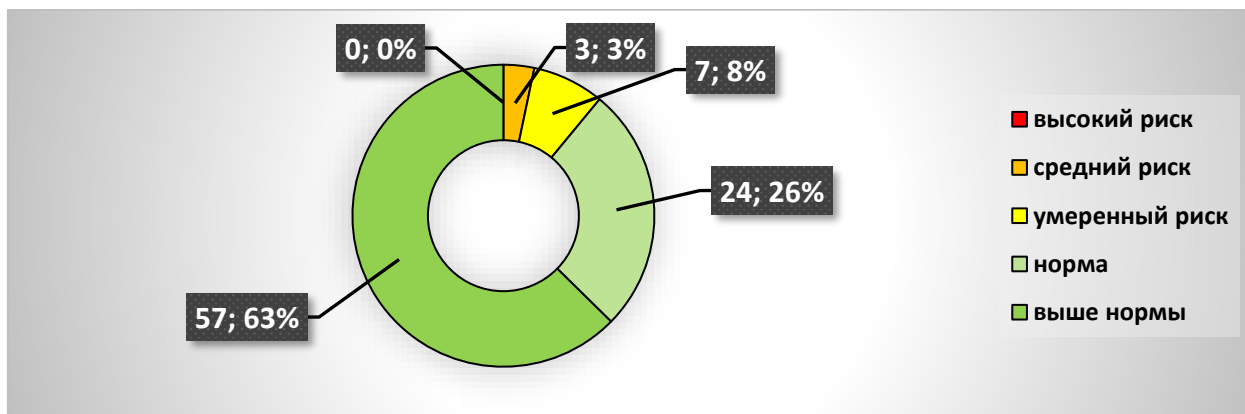


Рисунок 1 – Оценка качества ОП ВО

Программы, попавшие в зоны умеренного и среднего риска – программы, требующие корректировки кадрового состава научно-педагогических работников (далее – НПП) на следующие периоды обучения.

Поскольку разные по характеристикам ОП ВО имеют разный набор показателей качества реализации (таблица 1, таблица 2) и разные критерии достижения показателей (в баллах) (таблица 3), то был проведен анализ по следующим группам программ:

- программ бакалавриата, имеющим государственную аккредитацию и выпуск бакалавров;
- программ специалитета, имеющим государственную аккредитацию и выпуск специалистов;
- программам магистратуры, имеющим государственную аккредитацию и выпуск магистров;
- программ по укрупненным группам направлений и специальностей, имеющим государственную аккредитацию;
- программ, не имеющим государственной аккредитации.

3.1 Образовательные программы бакалавриата, имеющие государственную аккредитацию и имеющие выпуск бакалавров

Среди образовательных программ, имеющих государственную аккредитацию и выпуск 38 программ бакалавриата (рисунок 2).

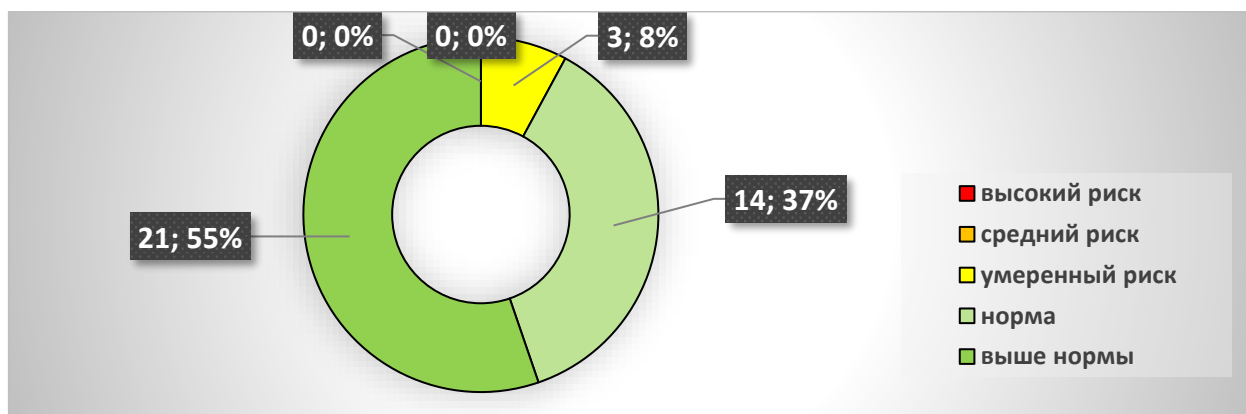


Рисунок 2 – Программы бакалавриата, имеющие государственную аккредитацию и выпуск бакалавров

В зоне умеренного риска находятся 3 образовательные программы, что составляет 8% от всех реализуемых программ бакалавриата, имеющих государственную аккредитацию и выпуск бакалавров, по остальным программам бакалавриата порог достигнут:

- 2 программы бакалавриата достигли порога 70 баллов;
- 12 программ бакалавриата превысили порог 70 баллов;
- 21 программа бакалавриата превысили значение 90 баллов.

3.2 Образовательные программы специалитета, имеющие государственную аккредитацию и выпуск специалистов

Среди образовательных программ, имеющих государственную аккредитацию и выпуск 14 программ специалитета (рисунок 3).

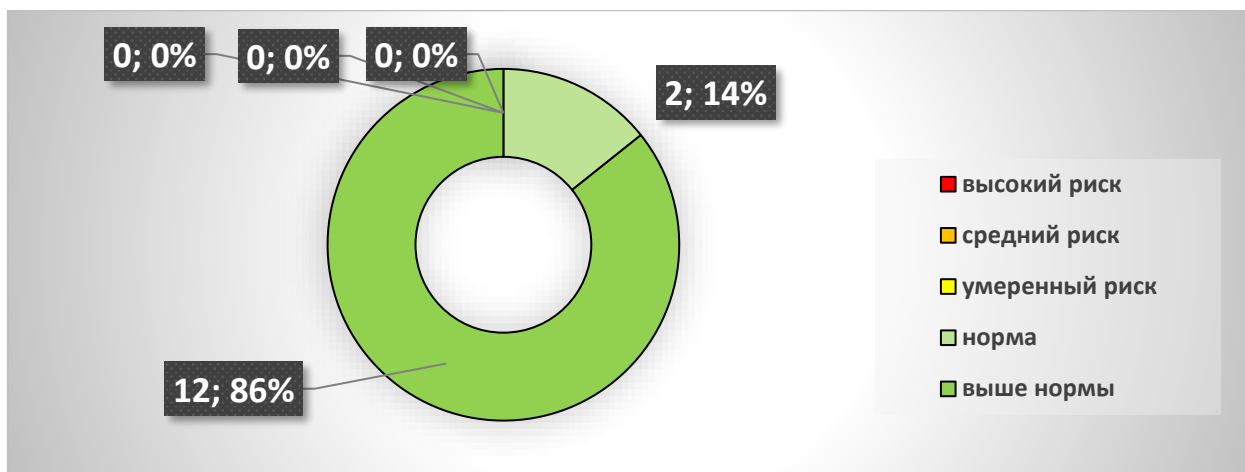


Рисунок 3 – Программы специалитета, имеющие государственную аккредитацию и выпуск специалистов

Все образовательные программы специалитета, имеющие государственную аккредитацию и выпуск специалистов превысили порог в 70 баллов, причем 86% программ значительно превысили этот порог и имеют оценки выше 90 баллов.

3.3 Образовательные программы магистратуры, имеющие государственную аккредитацию и выпуск магистров

Среди образовательных программ, имеющих государственную аккредитацию и выпуск 26 программ магистратуры (рисунок 4).

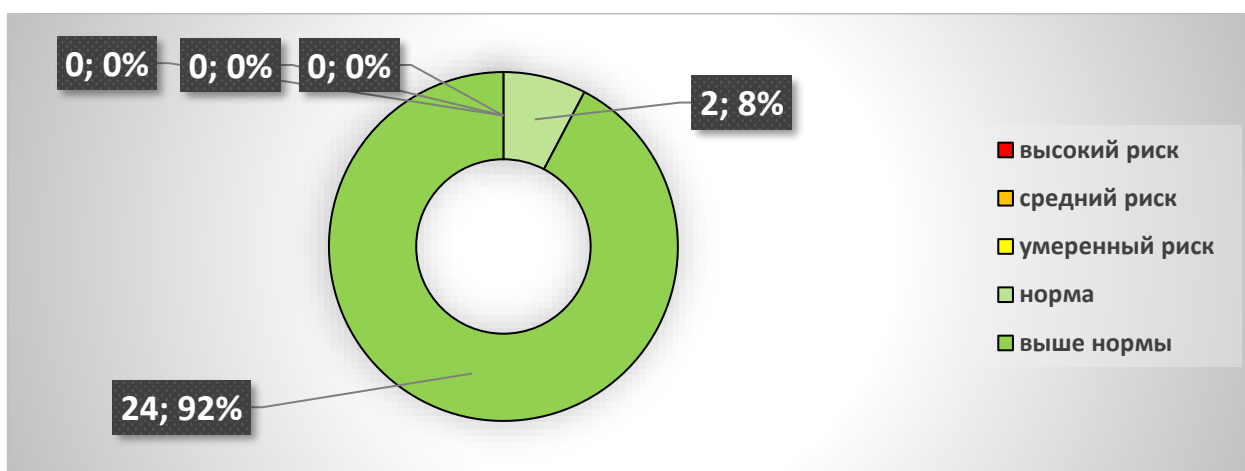


Рисунок 4 – Программы магистратуры, имеющие государственную аккредитацию и выпуск магистров

Все образовательные программы магистратуры, имеющие государственную аккредитацию и выпуски магистров превысили порог в 70 баллов, причем 92% программ имеют оценки выше 80 баллов.

3.4 Оценка качества ОП ВО по укрупненным группам направлений и специальностей

В ходе процедуры внутренней системы оценки качества образовательных программ была проведена оценка рисков реализации ОП ВО по укрупненным группам направлений и специальностей в соответствии с указанными (таблица 1, таблица 2) показателями качества и критериев их достижения (таблица 3).

В укрупненной группе **09.00.00 Информатика и вычислительная техника** – 10 образовательных программ. Результаты оценки качества ОП ВО по укрупненной группе представлен на рисунке 5.

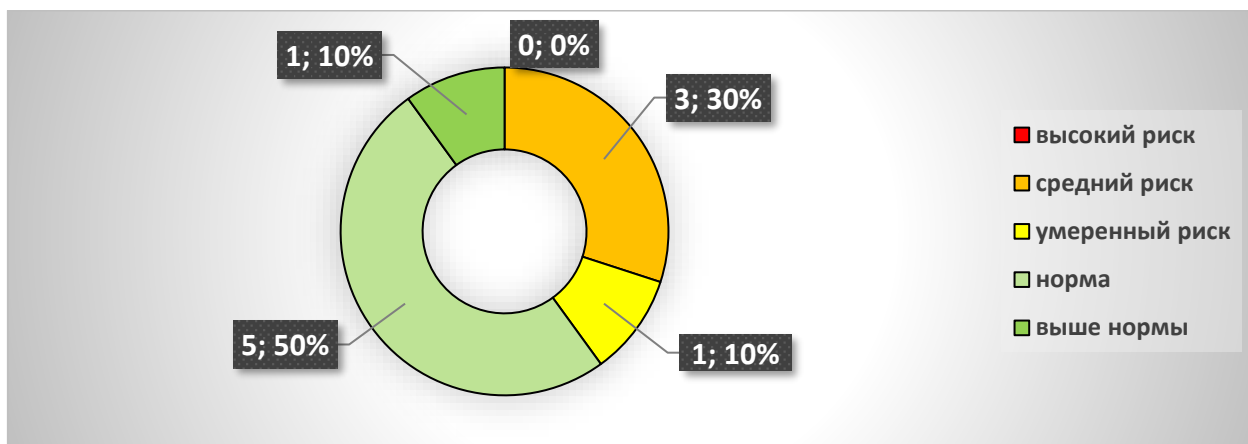


Рисунок 5 – Программы укрупненной группы 09.00.00

В умеренной зоне умеренного риска одна образовательная программа, в зоне среднего риска три образовательные программы. По этим образовательным программам следует откорректировать (увеличить) долю НПР, имеющих ученую степень и (или) ученое звание, награды, международные почетные звания или премии, в том числе полученные в иностранном государстве и признанные в Российской Федерации, и (или) государственные почетные звания в соответствующей профессиональной сфере, и (или) являющихся лауреатами государственных премий в соответствующей профессиональной сфере и приравненными к ним членами творческих союзов, лауреатами, победителями и призерами творческих конкурсов, в общей численности педагогических работников, участвующих в реализации соответствующей образовательной программы высшего образования, за счет привлечения НПР в следующих учебных годах реализации ОП ВО.

В укрупненной группе **11.00.00 Электроника, радиотехника и системы связи** – 4 образовательные программы. Результаты оценки качества ОП ВО по укрупненной группе представлен на рисунке 6.

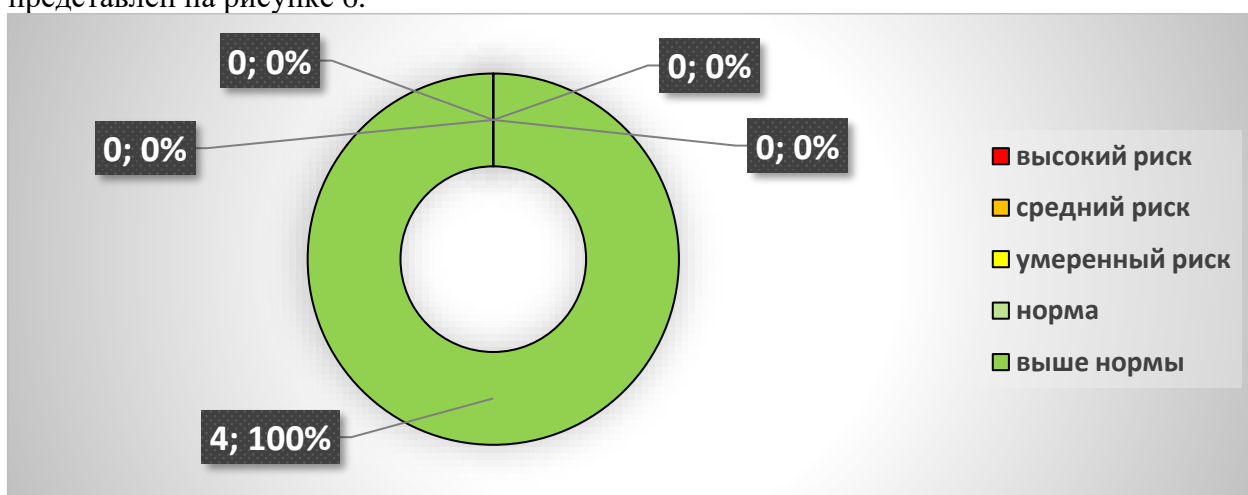


Рисунок 6 – Программы укрупненной группы 11.00.00

Все образовательные программы находятся в зоне приемлемых рисков и выполняют требования ФГОС ВО.

В укрупненной группе **12.00.00 Фотоника, приборостроение, оптические и биотехнические системы и технологии** – 8 образовательных программ. Результаты оценки качества ОП ВО по укрупненной группе представлен на рисунке 7.

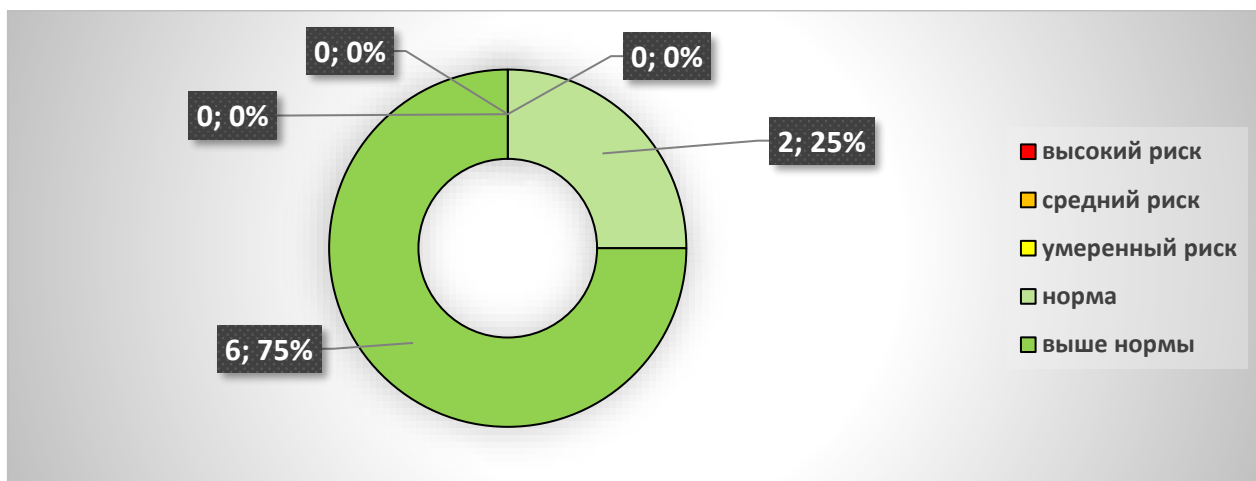


Рисунок 7 – Программы укрупненной группы 12.00.00

Все образовательные программы находятся в зоне приемлемых рисков и выполняют требования ФГОС ВО.

В укрупненной группе **13.00.00 Электро- и теплоэнергетика** – 2 образовательные программы. Результаты оценки качества ОП ВО по укрупненной группе представлен на рисунке 8.

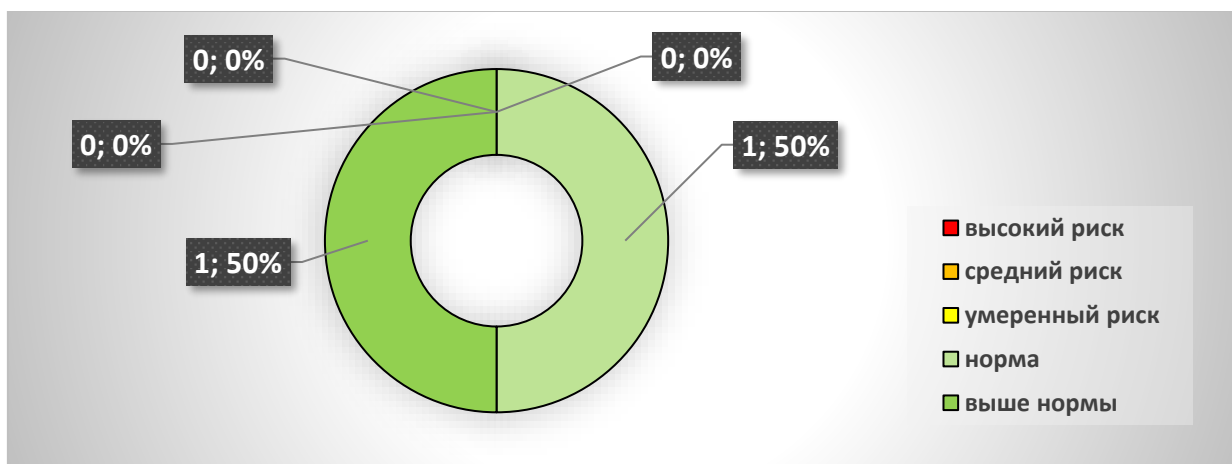


Рисунок 8 – Программы укрупненной группы 13.00.00

Все образовательные программы находятся в зоне приемлемых рисков и выполняют требования ФГОС ВО.

В укрупненной группе **15.00.00 Машиностроение** – 13 образовательных программ. Результаты оценки качества ОП ВО по укрупненной группе представлен на рисунке 9.

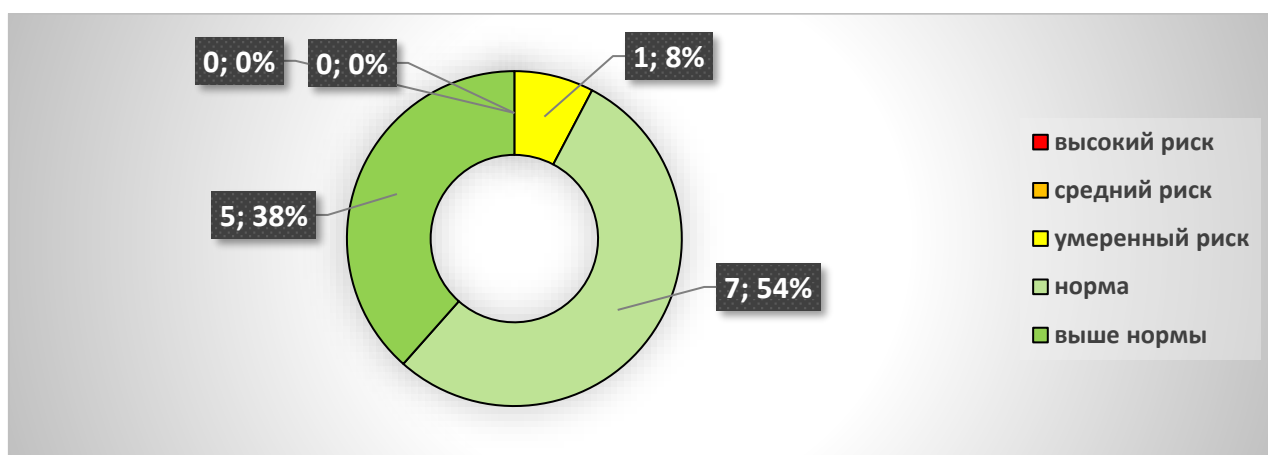


Рисунок 9 – Программы укрупненной группы 15.00.00

В умеренной зоне риска одна образовательная программа. По этой образовательной программе следует откорректировать (увеличить) долю НПП, имеющих ученую степень и (или) ученое звание, награды, международные почетные звания или премии, в том числе полученные в иностранном государстве и признанные в Российской Федерации, и (или) государственные почетные звания в соответствующей профессиональной сфере, и (или) являющихся лауреатами государственных премий в соответствующей профессиональной сфере и приравненными к ним членами творческих союзов, лауреатами, победителями и призерами творческих конкурсов, в общей численности педагогических работников, участвующих в реализации соответствующей образовательной программы высшего образования, за счет привлечения НПП в следующих учебных годах реализации ОП ВО.

В укрупненной группе **17.00.00 Оружие и системы вооружения** – 5 образовательных программ. Результаты оценки качества ОП ВО по укрупненной группе представлен на рисунке 10.

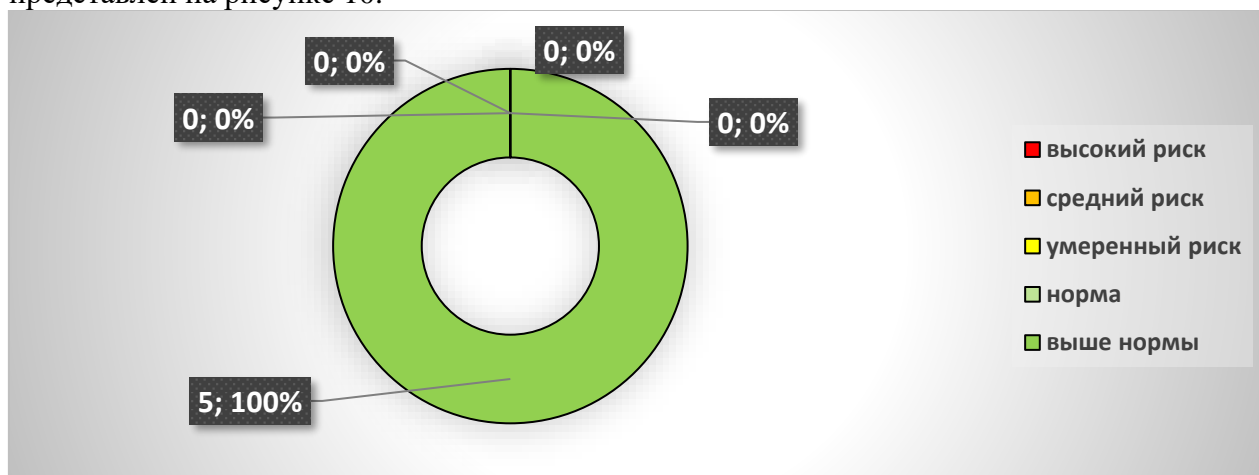


Рисунок 10 – Программы укрупненной группы 17.00.00

Все образовательные программы находятся в зоне приемлемых рисков и выполняют требования ФГОС ВО.

В укрупненной группе **20.00.00 Техносферная безопасность и природообустройство** - 2 образовательные программы. Результаты оценки качества ОП ВО по укрупненной группе представлен на рисунке 11.

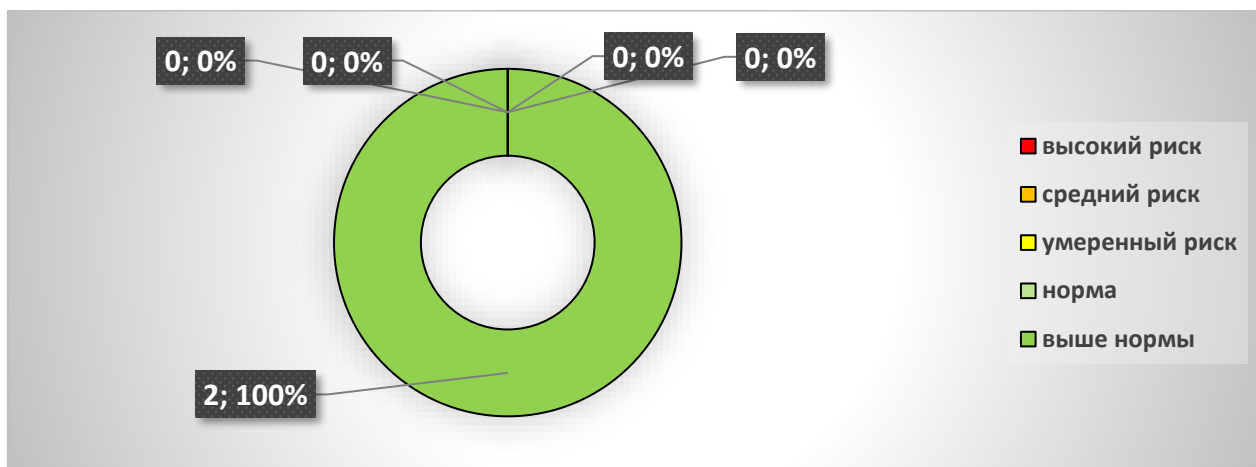


Рисунок 11 – Программы укрупненной группы 20.00.00

Все образовательные программы находятся в зоне приемлемых рисков и выполняют требования ФГОС ВО.

В укрупненной группе **24.00.00 Авиационная и ракетно-космическая техника** - 20 образовательных программ. Результаты оценки качества ОП ВО по укрупненной группе представлен на рисунке 12.

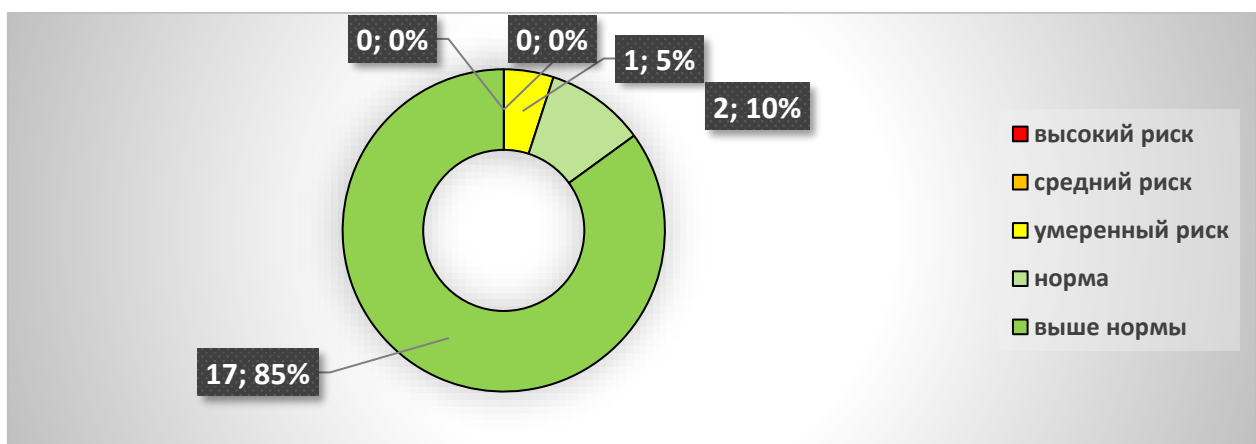


Рисунок 12 – Программы укрупненной группы 24.00.00

В зоне умеренного риска одна образовательная программа, по которой не было выпуска бакалавров. Для минимизации рисков следует увеличить долю НПР, имеющих ученую степень и (или) ученое звание, награды, международные почетные звания или премии, в том числе полученные в иностранном государстве и признанные в Российской Федерации, и (или) государственные почетные звания в соответствующей профессиональной сфере, и (или) являющихся лауреатами государственных премий в соответствующей профессиональной сфере и приравненными к ним членами творческих союзов, лауреатами, победителями и призерами творческих конкурсов, в общей численности педагогических работников, в общем числе работников, реализующих образовательную программу высшего образования, за счет привлечения соответствующих требованиям ФГОС ВО НПР в следующих учебных годах реализации ОП ВО.

В укрупненной группе **27.00.00 Управление в технических системах** – 8 образовательных программ. Результаты оценки качества ОП ВО по укрупненной группе представлен на рисунке 13.

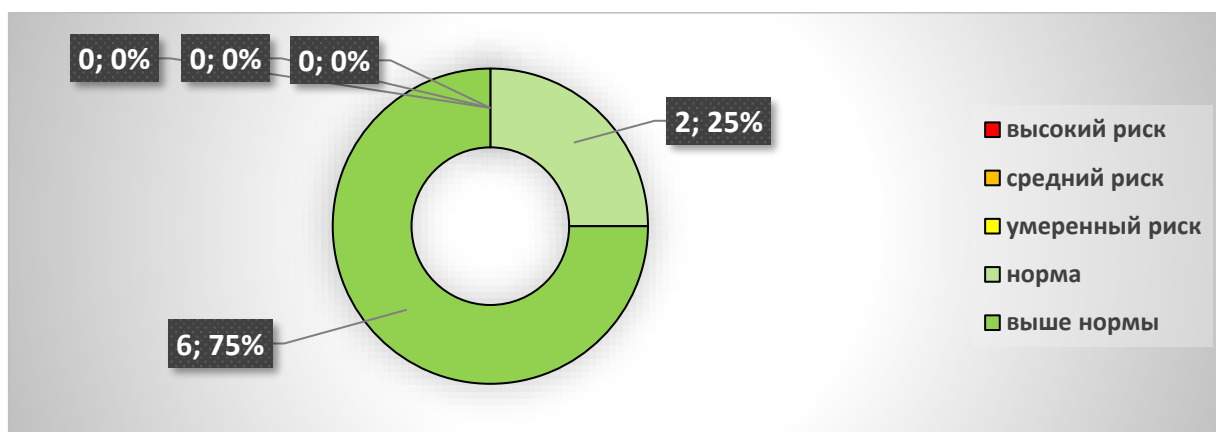


Рисунок 13 – Программы укрупненной группы 27.00.00

Все образовательные программы находятся в зоне приемлемых рисков и выполняют требования ФГОС ВО.

В укрупненной группе **38.00.00 Экономика и управление** – 12 образовательных программ. Результаты оценки качества ОП ВО по укрупненной группе представлен на рисунке 14.

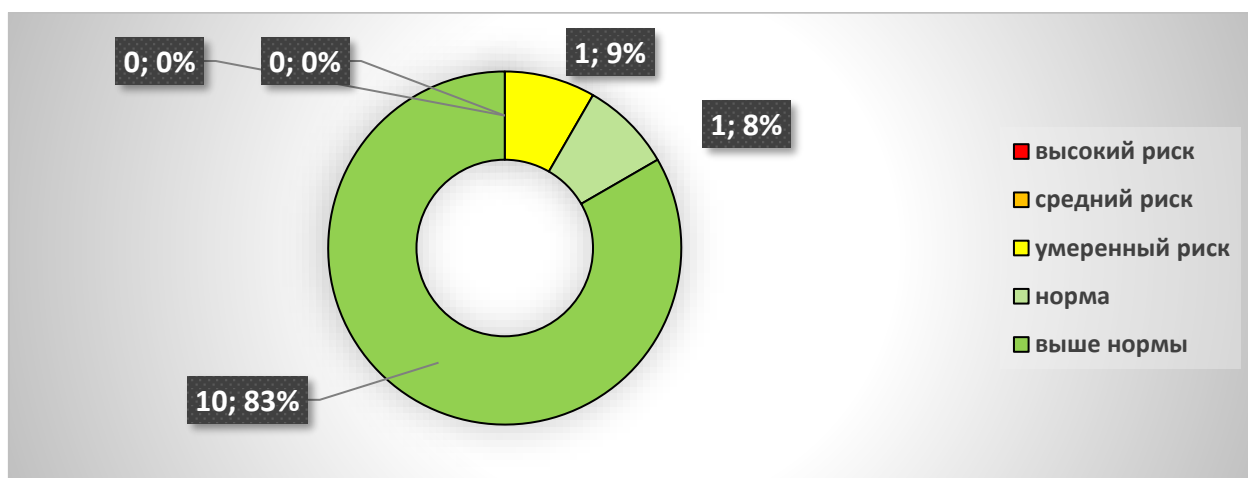


Рисунок 14 – Программы укрупненной группы 38.00.00

В зоне умеренного риска одна образовательная программа. Для минимизации рисков по образовательной программе следует увеличить долю НПП, имеющих ученую степень и (или) ученое звание, награды, международные почетные звания или премии, в том числе полученные в иностранном государстве и признанные в Российской Федерации, и (или) государственные почетные звания в соответствующей профессиональной сфере, и (или) являющихся лауреатами государственных премий в соответствующей профессиональной сфере и приравненными к ним членами творческих союзов, лауреатами, победителями и призерами творческих конкурсов, в общей численности педагогических работников, в общем числе работников, реализующих образовательную программу высшего образования, за счет привлечения соответствующих требованиям ФГОС ВО НПП в следующих учебных годах реализации ОП ВО.

В укрупненной группе **45.00.00 Языкознание и литературоведение** – 2 образовательные программы. Результаты оценки качества ОП ВО по укрупненной группе представлен на рисунке 15.

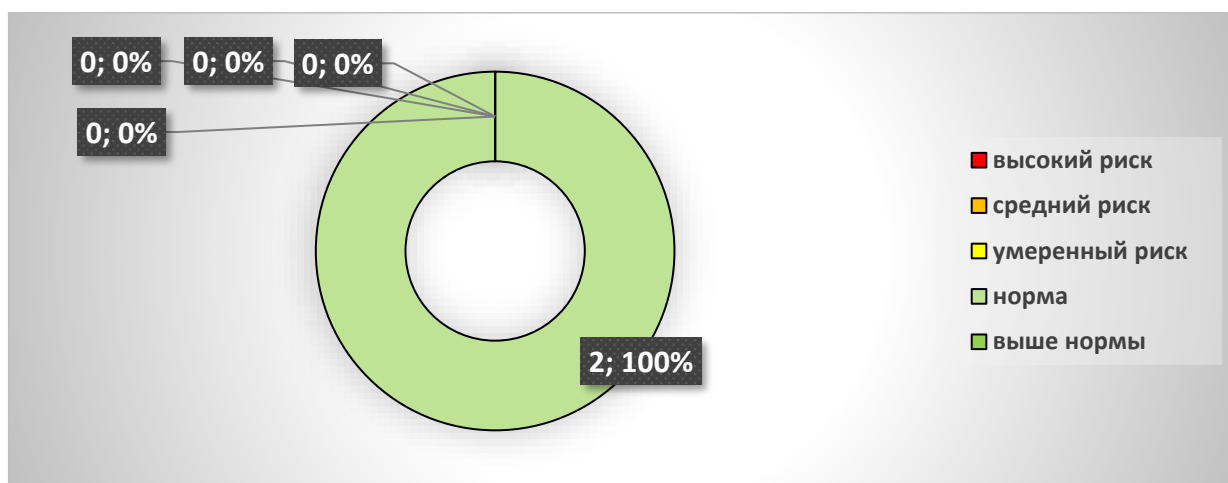


Рисунок 15 – Программы укрупненной группы 45.00.00

Все образовательные программы находятся в зоне приемлемых рисков и выполняют требования ФГОС ВО.

Отдельно оценивались образовательные программы высшего образования, не имеющие государственной аккредитации.

3.5 Образовательные программы, не имеющие государственной аккредитации

| № п/п | Кафедра | Код и наименование направления подготовки / специальности | Наименование профиля подготовки /специализации/ магистерской программы | Средний балл единого государственного экзамена обучающихся, принятых по его результатам на обучение по очной форме по программам бакалавриата и специалитета за счет средств соответствующих бюджетов бюджетной системы Российской Федерации и с оплатой стоимости затрат на обучение физическими и юридическими лицами | | Наличие электронной информационно-образовательной среды | | Доля научно-педагогических работников (в приведённых к целочисленным значениям ставок), имеющих ученую степень и (или) ученое звание, награды, международные почетные звания или премии, в том числе полученные в иностранном государстве и признанные в Российской Федерации, и (или) государственные почетные звания в соответствующей профессиональной сфере, и (или) являющихся лауреатами государственных премий в соответствующей профессиональной сфере .. | | Доля работников (в приведённых к целочисленным значениям ставок) из числа руководителей и работников организаций, деятельность которых связана с направленностью (профилем) реализуемой образовательной программы (имеющих стаж работы в данной профессиональной области), в общем числе работников, реализующих образовательную программу высшего образования | | Наличие внутренней системы оценки качества образования | | Итоговая сумма баллов |
|-------|---------|--------------------------------------------------------------------|---------------------------------------------------------------------------|-------------------------------------------------------------------------------------------------------------------------------------------------------------------------------------------------------------------------------------------------------------------------------------------------------------------------|---|---------------------------------------------------------|----|-------------------------------------------------------------------------------------------------------------------------------------------------------------------------------------------------------------------------------------------------------------------------------------------------------------------------------------------------------------------------------------------------------------------------------------------------------------------|----|----------------------------------------------------------------------------------------------------------------------------------------------------------------------------------------------------------------------------------------------------------------------------------------------------------------------------------------------------------------|----|--------------------------------------------------------|----|-----------------------|
| | | | | | | | | | | | | | | |
| 1 | P1 | 37.05.02 Психология служебной деятельности (3+) | Психология менеджмента и организационное консультирование | 64 | 5 | имеется | 10 | 77 | 20 | 3 | 20 | имеется | 10 | 65 |
| 2 | P1 | 37.05.02 Психология служебной деятельности (3++) | Психология менеджмента и организационное консультирование | 58 | 0 | имеется | 10 | 83 | 20 | 5 | 20 | имеется | 10 | 60 |
| 5 | P4 | 42.03.01 Реклама и связи с общественностью (очная форма обучения) | Реклама и связи с общественностью в политике и государственном управлении | 64,2 | 5 | имеется | 10 | 71 | 20 | 18 | 20 | имеется | 10 | 65 |
| 4 | P4 | 42.03.01 Реклама и связи с общественность (заочная форма обучения) | Реклама и связи с общественностью в политике и государственном управлении | - | 0 | имеется | 10 | 72,4 | 20 | 21 | 20 | имеется | 10 | 65 |
| 3 | P1 | 41.04.04 Политология | Политическая инфраструктура безопасности социальных систем | - | 0 | имеется | 10 | более 60% | 20 | 5 | 20 | имеется | 10 | 60 |